

必读提醒:

1、请学生务必确保已在本校教务系统/教务平台完成选课，且选课成功，学生课表中确有该课程。

2、老生：指过去曾使用过智慧树学习学分课程的学生。



3、请认准智慧树学生端 APP——**知到**；以及智慧树网页端地址
www.zhihuishu.com

知到 APP 端

一、登录

- (1) 打开知到 APP，在【我的】模块点击【立即登录】，选择手机号或学号完成登录。
- (2) 若学校已经将选课名单导入平台，登陆之后则会弹出课程列表，学生点击【确认】即完成了登录流程。
- (3) 若暂无确认课程的弹框跳出，则请耐心等待学校的导入，或者联系教务老师核实导入进度。

二、退课

此类课程属于学校教务统一提供选课名单导入平台，平台不支持学生个人自行在线上进行退课，确需退课的，请联系本校/院教务老师。

三、查看课程学习要求

3.1 查看课程卡片

在【学习】模块的【最近学习】中可查看到本学期已经导入并确认的课程。

课程卡片包含当前进度、【作业考试】入口、【成绩分析】入口。点击课程卡片可以进入视频学习页面。

当前进度=（看完的视频数+做完的章测试数）/（总的视频数+总的章测试数）。



3.2 成绩考核标准及规则

点击【学习】模块的【成绩分析】入口，可查看该门课的当前成绩、学习时间、考试时间、成绩规则。

考核方式只包括平时分、章测试、期末考试三部分。

总成绩=平时分+章测试+期末考试。

需要格外注意的是，在学习时间截止前，学生需观看全部课程视频并完成所有章测试，



四、学习

4.1 视频观看

点击【学习】模块的课程卡片，【教程】下显示则为本课程的课程目录及对应的课程视频及每节视频的视频长度。



智慧树视频学习进度是根据学生的累计观看时间来计算的，拖拽播放进度条是无法累计观看时间的，请认真观看视频。

当前视频观看完毕后，请手动切换至下一个小节进行播放，已完成的小节前方会出现打勾的标志 ☒，此时您可以获得该节视频的学习进度。若未显示打勾的标志，则说明该节视频还未完整观看完毕，请继续观看。

如果在观看视频时出现卡顿，可在全屏模式下播放器底部右下角切换来调整清晰度。



学生也可以先下载教程视频，下载后可离线（非联网状态）观看视频，等到下次联网时会自动提交离线进度。

注：【下载】入口在底部悬浮栏上。



如果课程设置了跨章不能学习，则跨章部分不可选，点击复选框后会提示【不能跨章学习哦】。

不能跨章学习哦

已下载成功的视频会在【教程】列表中有标识。



温馨提示：规律学习需达到一定的次数才可获得全部的习惯分，即使是离线下载观看的视频，请注意一天的学习时长达到建议学习时长的 25 分钟则记一次规律学习（重复观看视频的时长不计入），故**完成当日的规律学习后请联网提交进度**，切勿全部学习完成后一次性提交所有进度。

4.2 作业考试

（1）完成章测试及考试

点击【学习】模块下课程卡片的【作业考试】入口，进入作业考试【未上交】列表。



务必关注章测试的**截止时间**，超过将不予提交。

考试有相应的开放及截止时间，在此期间，即除了考试，其他任何学习相关的内容均不再计分。请从【作业考试】入口进入。

考试都是有时间限制的，不要抱着“看一看”的心理去打开考试，试卷打开后，即使关闭APP，时间仍会继续计时，一旦考试时限到了，试卷将会被系统自动提交。



以上图《形势与政策教程考试》为例，并不是 6 月 24 日 00:00 至 6 月 28 日 23:59 这个时间段内可以无限次进入答题，若课程的考试时间限制为 90 分钟，即如果在 6 月 25 日 8:00 打开试卷，则试卷答题截止时间为 6 月 25 日 9:30。

(2) 查看章测试及考试分数

点击【作业考试】入口后，再点击【已上交】列表，即可查看到相应分数。



如果章测试为全客观题，则在学生完成后立即显示分数；如果章测试含有主观题（如填空题、简答题等），则不会直接显示分数，系统会提示“老师还未批阅，请耐心等待”，需要等待

老师手动批阅后才会显示分数。

(3) 章测试申请重做

在学习周期内，若对章测试分数不满意，可申请重做。每章的重做机会各有 **3** 次，以最后一次做题的分数为准。客观题申请后系统自动同意，主观题需等老师批阅后才能申请，且由老师手动审核是否同意。

若学生查看了本章测试的答案，则本章无法申请重做。

五、课程成绩

6.1 过程性成绩查看-【成绩分析】

在学习过程中，学生可通过【学习】模块中的【成绩分析】来查看当前获得的参考分数。



在学习过程中，若【成绩分析】中的各项得分出现问题，可先自行刷新一下再查看。



6.2 最终成绩

期末考试若为全客观题，则总成绩在考试截止日期后的 48 小时自动发布。

期末考试若含有主观题，则总成绩需要等到老师批阅完班级内所有学生的试卷后手动发布，具体发布时间以老师操作为准。



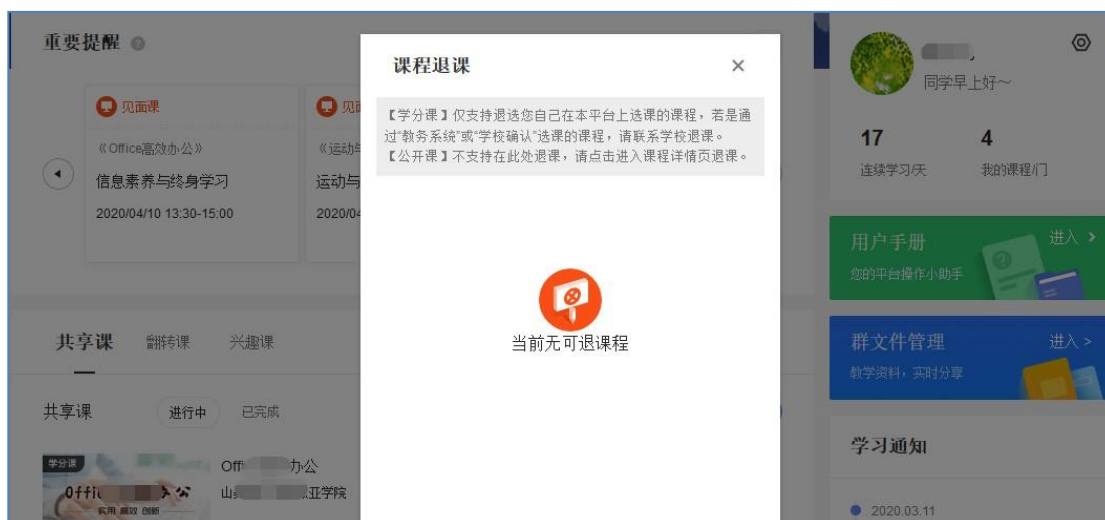
PC 网页端

一、登录

1. 打开智慧树网首页(www.zhihuishu.com), 网页右上角点击【登录】, 选择**手机号**或**学号**完成登录。
2. 系统会自动跳转至**学生端**学堂首页, 若学校还未导入, 请耐心等待; 若学校已经导入选课名单, 则会显示所导入课程的选课列表, 学生点击【**确认课程**】即完成了登录流程。

二、退课

此类课程属于学校教务统一提供选课名单导入平台的, 平台不支持个人自行在线上退课, 确需退课的, 请联系本校/院教务老师。



三、查看课程学习要求

3.1 查看课程卡片

运行周期中的课程会显示在【共享课】中的【进行中】, 课程图片右侧包含当前进度。学习进度= (看完的视频数+做完的章测试数) / (总的视频数+总的章测试数)。点击课程卡片即可进入课程学习页面观看课程视频。



3.2 成绩考核标准及规则

可通过【学前必读】弹框了解该门课程的具体分值占比，也可通过课程学习页面右侧中的【成绩分析】模块进入查看成绩占比设置以及当前成绩。

考核方式只包括平时分、章测试、期末考试三部分。

总成绩=平时分+章测试+期末考试。

需要格外注意的是，在学习时间截止前，学生需观看完全部课程视频并完成所有章测试，混合式课程还需完成见面课学习。



...

消息中心 1

更多

见面课

作业考试

课程问答

课程表

成绩分析

课程资料

目录

第一章

导论

1.1

课程简介

00:07:14

12%

1.2

困惑与思考

00:12:23

1.3

什么是创造？

00:13:17

1.4

创造及相关概念

00:11:09

四、学习



4.1 视频观看

点击课程卡片，进入视频学习页面。每个章节的课程视频可重复观看，学透知识点。进入视频学习页面后，会弹出该门课程的学前必读，该窗口囊括了课程的成绩规则、学习时间、考试时间等重要信息，请同学们仔细查看。

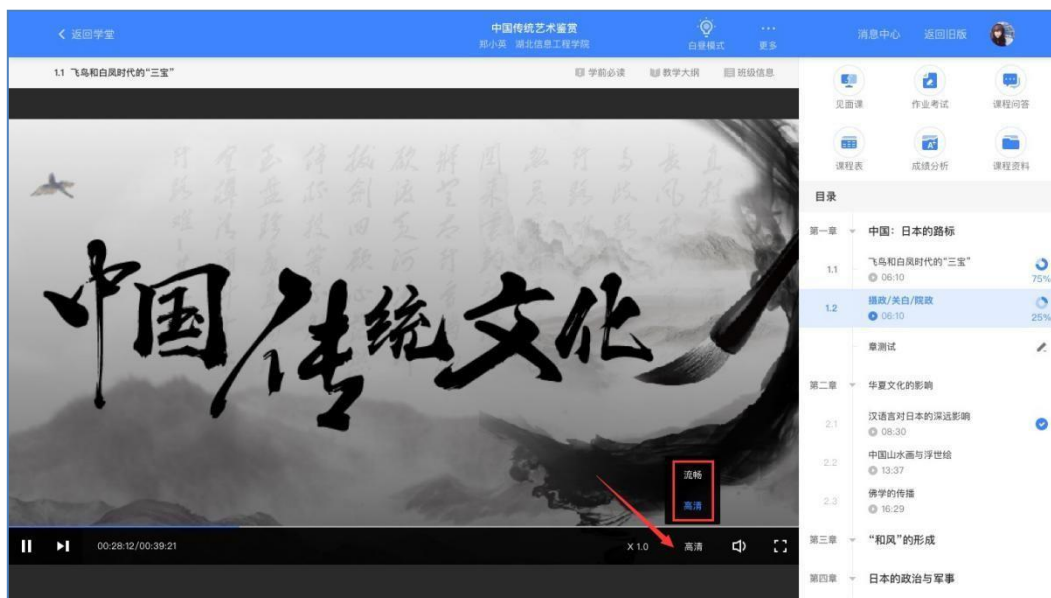
智慧树视频学习进度是根据学生的累计观看时间来计算的，拖拽播放进度条是无法累计观看时间的，请认真观看视频。



当前视频观看完毕后，请手动切换至下一个小节进行播放，已完成的小节后方会出现打

勾的标志 ，此时您可以获得该节视频的学习进度。若显示为  30%，则说明该节视频还未完整观看完毕，请继续观看。

如果在观看视频时出现卡顿，可在播放器底部切换清晰度【流畅】、【高清】来调整播放线路。

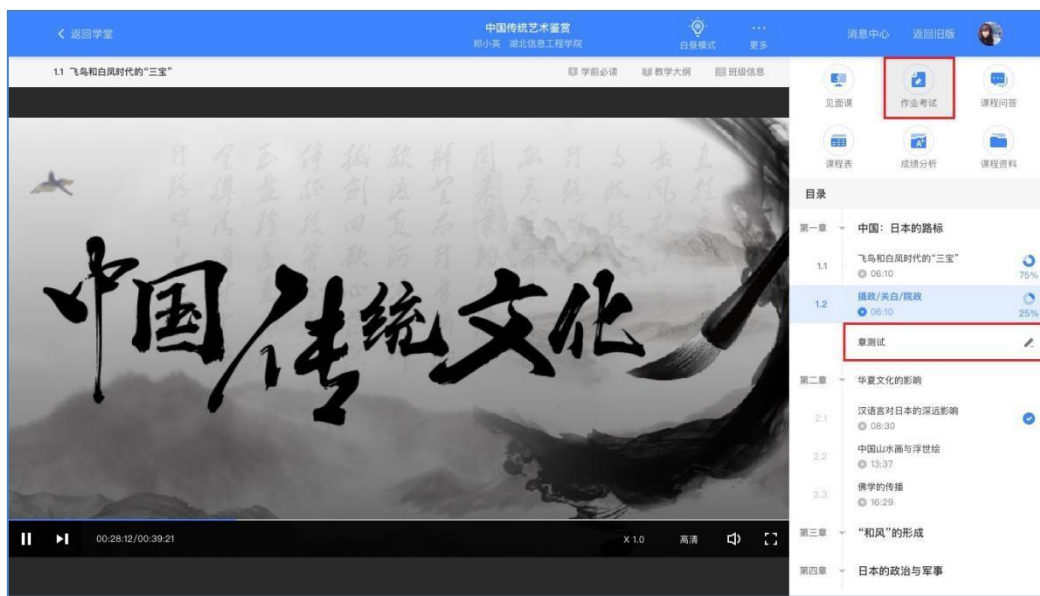


4.2 作业考试

（1）完成章测试及考试

有两种方式进入**章测试**，第一种为点击视频观看页面相应章节下方的**【章测试】**图标，另一种方式为点击目录上方的**【作业考试】**图标，进入作业考试未上交列表。

超过课程学习时间，章测试将无法提交，请注意章测试的**截止时间**。



考试有相应的开放及截止时间，考试开放之时，也就是学习结束之时，即除了考试，其他任何学习相关的内容均不再计分。

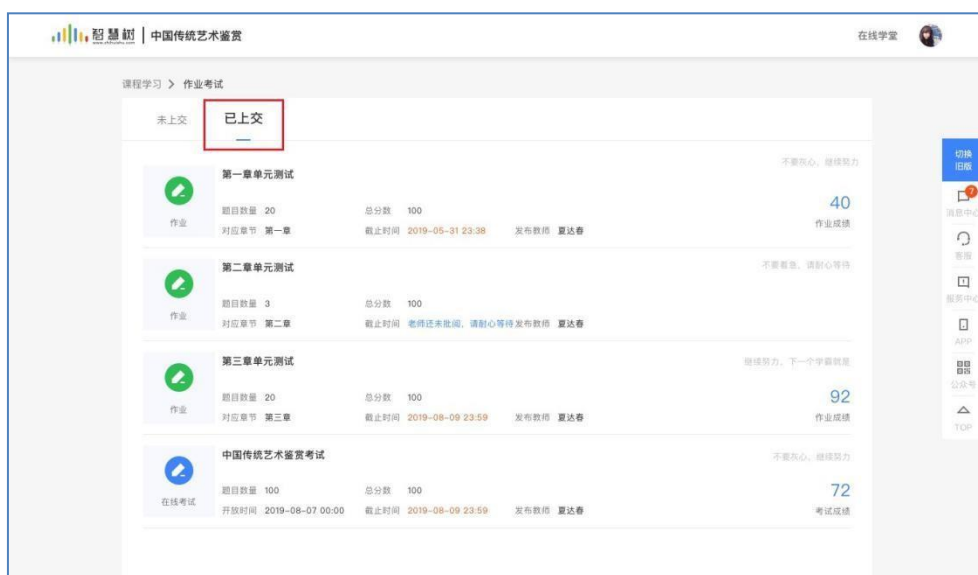
考试都是有时间限制的，不要抱着“看一看”的心理去打开考试，打开考试时需输入**验证码**，试卷打开后，即使关闭网页，时间仍会继续计时，一旦考试时限到了，试卷将会被系统自动提交。



以上图《证券投资分析期末考试》为例，并不是 7 月 26 日 00:00 至 7 月 28 日 23:59 这个时间段内可以无限次进入答题，该课程的考试时间限制为 60 分钟，即如果在 7 月 26 日 8:00 打开试卷，则试卷答题截止时间为 7 月 26 日 9:00。

（2）查看章测试及考试分数

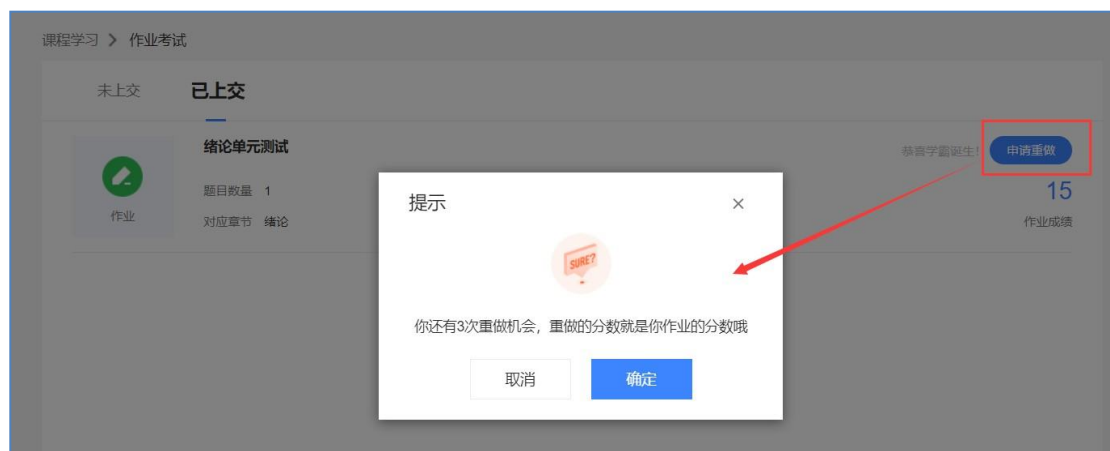
点击**【作业考试】**中的**已上交**列表，即可查看到相应分数。



如果章测试为全客观题，则在学生完成后立即显示分数；如果章测试含有主观题（如填空题、简答题等），则不会直接显示分数，系统会提示“老师还未批阅，请耐心等待”，需要等待老师手动批阅后才会显示分数。

（3）章测试申请重做

在学习周期内，若对章测试分数不满意，可申请重做。每章的重做机会各有 3 次，以最后一次做题的分数为准。客观题申请后系统自动同意，主观题需等老师批阅后才能申请，且由老师手动审核是否同意。



学生可以通过点击单元测试区域来查看本章测试自己答题的情况，即：回答正确/回答错误，一旦查看后则无法申请重做。（查看答案指的是查看自己每道题的得分情况和回答是否正确，不包含标准答案）

智慧树 | 中国传统艺术鉴赏

在线学堂

课程学习 > 作业考试

未上完

已上交

第一章单元测试

作业

题目数量 20

对应章节 第一章

总分 100

截止时间 2019-08-09 23:59

发布教师 夏达春

申请重做

40

作业成绩

本区域内任何位置都可以点击哦~

不要着急，请耐心等待

继续努力，下一个字就是

继续努力，下一个字就是

第二章单元测试

作业

题目数量 3

对应章节 第二章

总分 100

截止时间 老师还未批改，请耐心等待发布教师 夏达春

第三章单元测试

作业

题目数量 20

对应章节 第三章

总分 100

截止时间 2019-08-09 23:59

发布教师 夏达春

申请重做

90

作业成绩

第四章单元测试

作业

题目数量 20

对应章节 第四章

总分 100

截止时间 2019-08-09 23:59

发布教师 夏达春

申请重做

90

作业成绩

切换

切换

消息中心

消息

服务中心

APP

公众号

TCP

智慧树 | 中国传统艺术鉴赏

在线学堂

课程学习 > 作业考试

未上完

已上交

第一章单元测试

作业

题目数量 20

对应章节 第一章

总分 100

截止时间 2019-08-09 23:59

发布教师 夏达春

申请重做

40

作业成绩

第二章单元测试

作业

题目数量 3

对应章节 第二章

总分 100

截止时间 老师还未批改，请耐心等待发布教师 夏达春

第三章单元测试

作业

题目数量 20

对应章节 第三章

总分 100

截止时间 2019-08-09 23:59

发布教师 夏达春

申请重做

90

作业成绩

第四章单元测试

作业

题目数量 20

对应章节 第四章

总分 100

截止时间 2019-08-09 23:59

发布教师 夏达春

申请重做

90

作业成绩

提示

你确定要查看答案吗？查看答案后不可以再申请重做

取消

确认

切换

切换

消息中心

消息

服务中心

APP

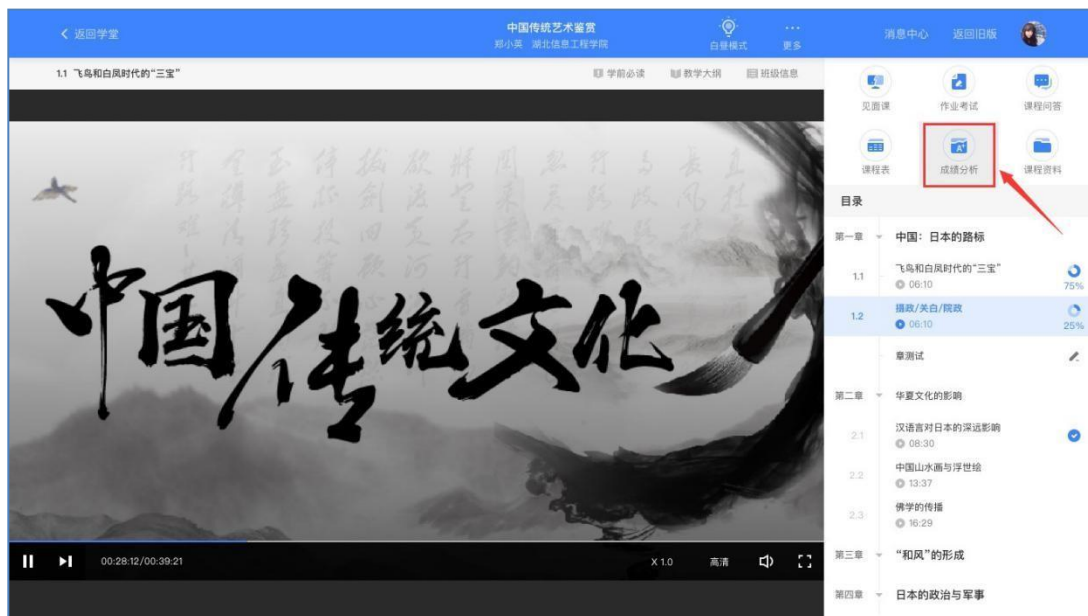
公众号

TCP

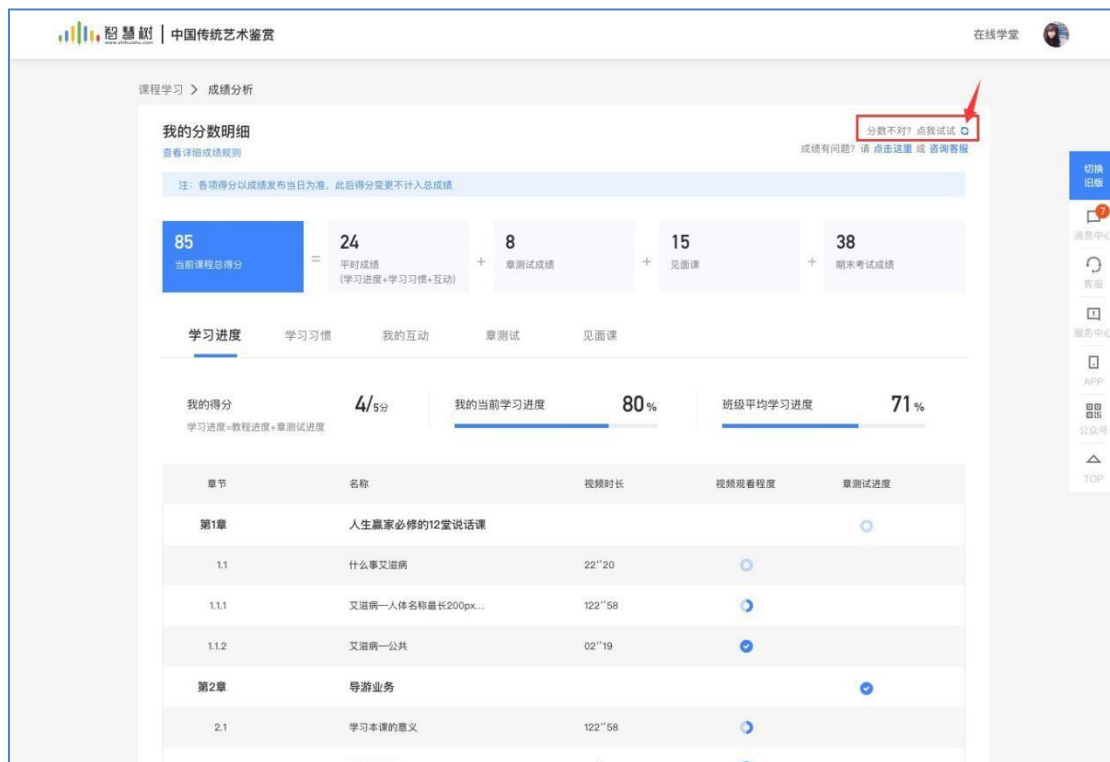
五、课程成绩

6.1 过程性成绩查看-【成绩分析】

在学习过程中，学生可在课程学习页目录上方点击【成绩分析】的了解自己的学习情况。



若遇到成绩分析中的分数更新不及时，请手动点击【分数不对？点我试试】的刷新按钮。



6.2 最终成绩

期末考试若为全客观题，则总成绩在考试截止日期后的 48 小时自动发布。

期末考试若含有主观题，则总成绩需要等到老师批阅完班级内所有学生的试卷后手动发布，具体发布时间以老师操作为准。

需要注意的是，成绩发布后，学生须要先完成调查问卷后方可查看总成绩。