
安徽建筑大学

学银在线课程选课与学习手册

(学生版)



2019 年 4 月

目 录

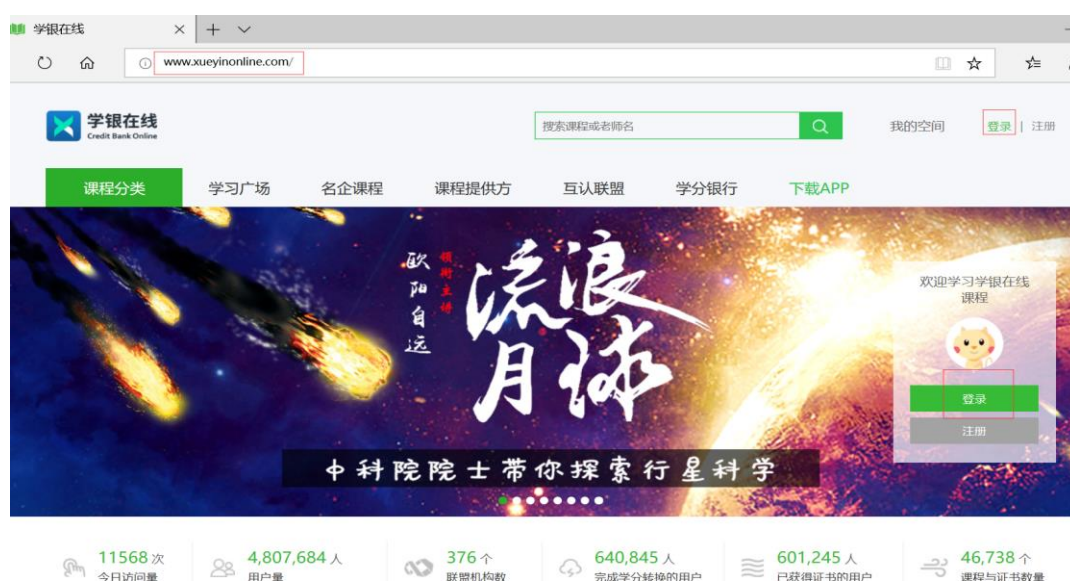
一、课程在 PC 端学习操作手册	2
如何登录系统.....	2
如何在线选课.....	3
何查看课程考核标准.....	5
如何查看任务点和任务点完成情况.....	6
如何继续学习.....	6
如何完成作业.....	8
如何进行考试.....	11
其他辅助功能.....	14
如何对课程进行评价和查看评价.....	14
如何添加和管理应用.....	16
部分应用使用说明.....	18
如何退出系统.....	24
二、课程在学习通登录学习操作手册	26

一、课程在 PC 端学习操作手册

如何登录系统

1、进入登录页面。打开浏览器，在**网址栏中**输入指定的学银在线平台的地址：**www.xueyinonline.com**

2、点击**登录**按钮，输入“手机号”、“密码”。



(1) 手机号：**必须是与安徽建筑大学学生本人学号绑定的手机号，未绑定的新办手机号不在单位范畴将无法保留学习成绩。**

(2) 密码：初始密码为 123456，**在学习通或学校泛雅平台修改过密码的，用已修改的密码登录，忘记密码的可以通过手机号找回密码。**

登录

普通注册

手机号码*:

密码*:

[忘记密码](#)

登录

如何在线选课


1、登录学银在线平台，根据教务处发布的专业课程补修清单选择自己对应的课程，比如要选浙江师范大学滕波涛教授的《化工原理》课程，在平台首页搜索栏内输入**课程名称或老师姓名**，如下图：



2、**找到对应的学校、老师和课程：**

www.xueyinonline.com/coursecontroller/courselist?searchWord=%E5%8C%96%E5%B7%A5%E5%8E%9F%E7%90%86++%E6%B5%99%E6%B


搜索关键词“化工原理 浙江师范大学”



化工原理

课程属性 学历课程
 学科专业 化工与制药类
 框架等级 7级
 课程学分 6.5
 学校 南京工业大学
 教师团队 居沈贵


简介：化工原理是在研究化学工业生产装置共性的基础上发展起来的，为解决化学工业的生产过程中工程问题的一门技术基础课。主要研究化工生产中的物理加工过程，按其操作原理的共性归纳成若干个“单元操作”，研究对象由过程和设备两部分组成。工程问题的核心是放大，从试——中试——放大的中试——... [更多详情 >](#)



化工原理

课程属性 学历课程
 学科专业 化工与制药类
 框架等级 6级
 课程学分 4.0
 学校 浙江师范大学
 教师团队 滕波涛

简介：《化工原理》这门课程,包括:化工原理课程介绍, 单元操作简介, 化工原理的研究方法, 化工数据单位制作与数据转换等。 [更多详情 >](#)



化工原理


课程属性 学历课程
 学科专业
 框架等级 6级

简介：《化工原理》是化工技术类专业重要的专业基础课程，为理论+实践课即B类课程。是培养在化工生产及生产管理岗位工作的技术技能人才所必需的专业能力的主要课程。课程内容与生产实际紧密联系。本课程

3、点击所选的课程名称，进入课程的门户界面，再点击“加入课程”，课程即进入个人的学习空间，此时，用 PC 端或学习通登录均可学习。

学银在线 Credit Bank Online 搜索课程或老师名

学习广场 名企课程 课程提供方 互认联盟 学分银行



化工原理

主讲：
 开课时间：2019年03月15日
 当前期次：第4期

24小时内解答 2X PC与APP倍速播放 获取课程证书

页面浏览量 338813 发帖总数 648

[加入课程](#)

何查看课程考核标准

在学习空间“我的课程”页面，点击课程图片或名称，进入到课程详细页面。

如下图：



军事理论 艾跃进等 课程评价

首页 进度 通知 考试 讨论 答疑

待完成任务点

1 中国国防

1.1 中国国防史——秦至两晋南北朝

1.2 中国国防史——隋朝至元代

1.3 中国国防史——明清之衰

1.4 中国国防史——近代

1.5 中国现代国防与国防战略

1.6 国防立法与各国国防力量

1.7 中国武装力量

2 军事思想

2.1 军事思想概述

2.2 中国古代军事思想——先秦到唐五代

新建话题

2016下学期 安徽师范大学 07-30

学习与考核标准 [置顶](#) [精华](#)

16级新同学：欢迎参加网络课程学习，学习与考试时间同步，为2016年7月25日-9月30日。学习与考试提醒如下，

1、每集视频看完后要及时做作业（基本上每集视频都附有作业）；

2、学习完成后务必参加在线考试（网上期末考试），考试题型为客观题，考核时间与课程开设时间同步，限时2小时（可在规定的日期内，多次进入、退出，累计时间达2小时即自动结束）；

3、考核标准：在线观看视频占40%、在线作业答题占30%、在线考试占30%，其中观看视频时间低于规定比例不允许参加考试。未参加在线考试的，总评成绩以零分记。在线考试卷面分数低于45分的，总评成绩最高记59分。

3 0

点击导航栏右侧的“进度”选项，即可查看本门课程的考核标准。按照考核

标准的具体设定，完成本门课程的相应项目。如下图：

I 考核标准

课程视频（40%）：完成全部视频任务点得满分，单个视频任务点分值平均分配

章节测验（30%）：按照已完成的章节测验任务点的平均分计分

考试（30%）：按照已完成的所有考试的分值计分

考核内容	视频（40%）	课程测验（30%）	考试（30%）
已获得的分数（0.0）	0.0	0.0	0.0

I 大家的进度






如何查看任务点和任务点完成情况

学生可查看到任务点数目和任务点的具体完成情况。

1、在学习空间界面中，单击“课程图片”或“课程名称”选项，系统界面跳转至如下图所示：



2、用户在上图所示的界面中，可以查看到任务点数目。（注：若课程未学完，未完成的任务点以  显示，若章节有 2 个任务点未完成，在章节名称前面会有  显示，当完成课程章节的任务点，系统会自动以  显示。）

如何继续学习

点击课程图片、名称或者“课程学习”，可进入课程详细页面，点击“继续学习”。



页面跳转至课程的学习页面，如图：



学生在上图所示页面中，除可继续观看视频外，还可进行以下几项操作：

- **公网标清与本地标清切换**

学生在观看视频时，可进行本地标清与公网标清的播放线路的切换。

- **作业**

学生观看完视频后，点击“作业”，完成相应章节的作业，可“暂时保存”和“提交作业”。

- **讨论**

学生在观看视频时，可点击“讨论”，输入标题和内容在线发布讨论。

- **笔记**

学生在观看视频时，可点击“笔记”，做出与本章节相关的笔记。

如何完成作业

同学们可以在课程视频的观看页面，从视频选项卡切换至作业选项卡，完成课程作业。

1、点击“课程图片”或“课程名称”进入到课程的详细页面，选择“继续学习”选项，进入到课程的观看页面。

大学生心理素质教育（一）

1、视频

2、作业

●任务点



2、点击视频上方的“作业”选项，进入到作业的完成页面。

大学生心理素质教育（一）

1、视频

2、作业

● 任务点

大学生心理素质教育（一） 待做

1 关于“投入需要”的注意点，说法不正确的是：

- ☐ A 出心
- ☐ B 出力
- ☐ C 出席
- ☐ D 出神

2 以下说法不正确的是（ ）。

- ☐ A 心理学认为素质是个体生而具有的解剖和生理特点
- ☐ B 所谓文明就是作为个体的人与动物性之间的距离

3、完成相应的试题后，点击页面下方“提交作业”选项，即可完成课程作业。

5 宿舍人际关系对身心健康的不良影响是：

- ☐ A 影响学生的个性发展
- ☐ B 造成心理障碍产生心理疾病
- ☐ C 计较小钱
- ☐ D 影响学生个性化发展

6 下列对投入的描述错误的是：

- ☐ A 出席，在场
- ☐ B 投入金钱
- ☐ C 心理共鸣
- ☐ D 达到沉浸状态

暂时保存

提交作业

如何进行考试

课程的考试，根据“考试类型”的不同，分为不同的状态，可以进行测试、查看等不同的操作。

1、在学习空间页面上，点击“课程图片”或“课程名称”，进入到课程学习页面。如下图：



2、学生在上图所示的页面中，在矩形框“全部”下选择考试状态，或输入“关键字”，查看相应的考试信息。学生可根据不同的考试状态进行不同的操作。如下图：



考试状态:

- 待完成: 指学生需要完成老师的考试。
- 已完成: 指学生已完成的考试。
- 待批阅: 指系统会对已完成的考试进行批阅并给予分数。
- 已过期: 指已过期的考试。

考试类型:

- 我的考试: 学生正在学的课程的相应考试。
- 典型试题: 具有典型意义的试题, 供学生学习。

4、在上图所示的页面中, 点击“待完成”考试的“去测试”选项, 进入到答题页面, 在规定时间内完成考试, 点击提交即可。如下图所示:

我的考试 | 典型试题

待完成 ▼

请输入关键字

🔍

测试考试

考试时间：01-21 15:42至01-30 15:42

测试状态：待完成

去测试

测试中

🏠 返回

测试考试

题量：2 | 满分：100分 | 创建人：教师 | 截止日期：2015-01-30 15:42

59' 48"
倒计时

一、单选题（题数：2，共100分）

1 对于课程的评价不对的是？

- A、对
- B、一般
- C、不对
- D、好吧

☒ A ☐ B ☐ C ☐ D

2 需要做哪些工作？

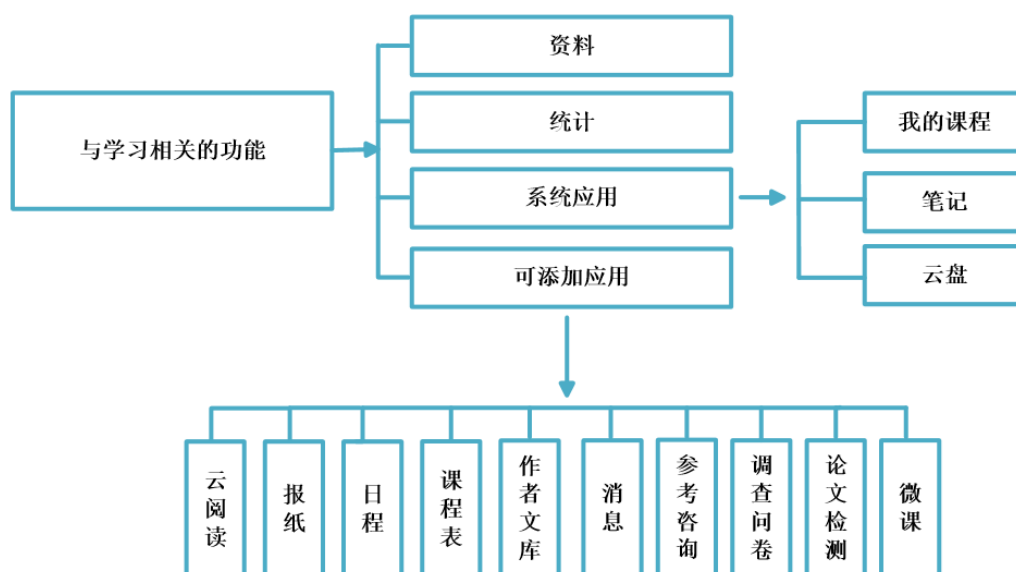
一、单选题

1 2

保存

提交

其他辅助功能



如何对课程进行评价和查看评价

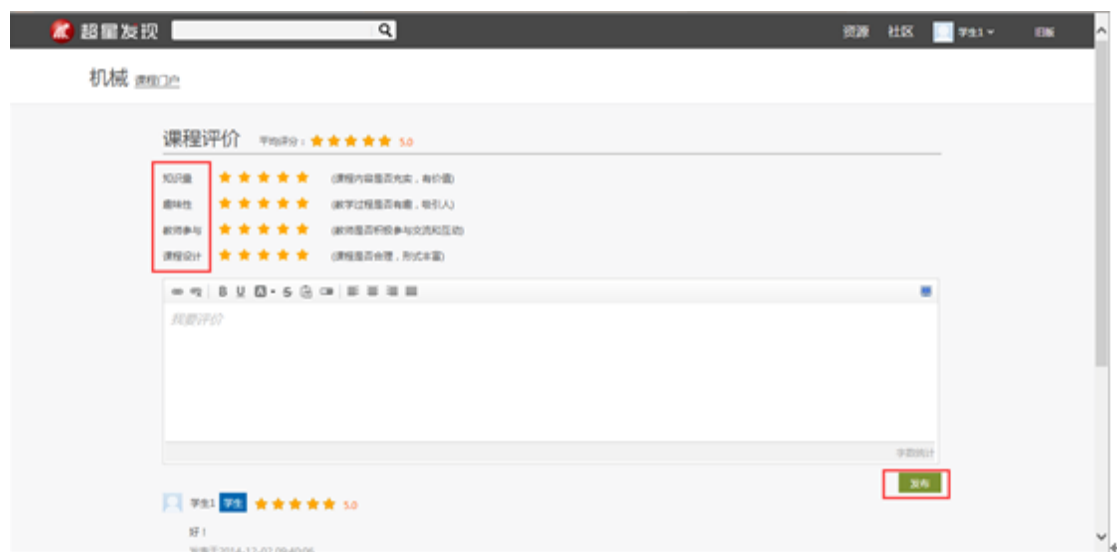
在课程学习详细页面，可对课程进行评价，也可查看某门课程的评价。

如何对课程进行评价

- 1、在学习空间页面中，点击“课程图片”或“课程名称”，进入课程学习详细页面。如下图：



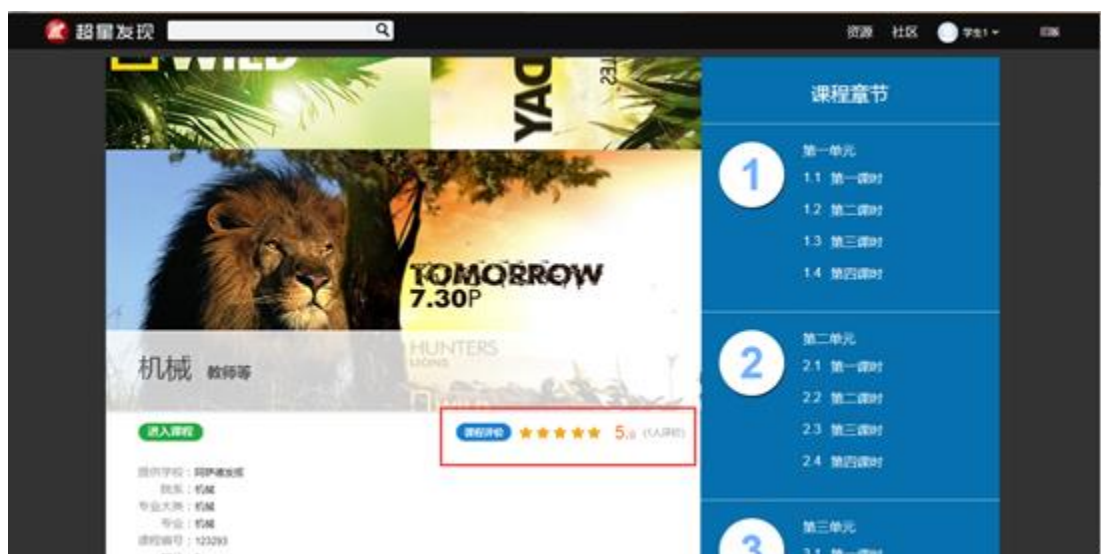
2、学生在上图所示的页面中，点击“课程评价”，进入课程评价页面，如下图：



3、学生在上图所示页面中，可对课程的“知识量”、“趣味性”、“教师参与”、“课程设计”进行评价，也可输入文字对课程进行评价。

如何查看课程评价

1、学生在上图所示页面中，点击“课程门户”，进入课程门户页面，如下图所示：



2、学生在上图所示的页面中，可以查看到课程评价、课程介绍、教师团队、教学资源及课程章节等信息。

如何添加和管理应用

学生在学习空间页面中点击“管理应用”，对“系统应用”和“我添加的相关应用”进行管理。在“我的应用管理”中重置或删除应用。

1、学生在学习空间页面中，点击“管理应用”。



2、页面跳转至下图：学生可以“添加”相关应用，添加的应用将显示在学习空间的左侧。



3、点击“我的应用管理”，页面如下图，可以对已添加的应用进行删除和重。



部分应用使用说明

如何使用云盘

云盘可以上传并存储文件。

- 1、学生在学习空间页面中，点击“云盘”。



2、页面跳转至下图：



3、每个学生账户在学习空间有 150G 的云盘存储空间,可以通过点击“上传”，添加文件，将资料上传到学习空间进行存储。

如何记录笔记

1、学生在学习空间页面中，点击左侧的“笔记”。



2、笔记页面如下图：



3、学生在上图所示的页面中, 可通过点击对应的选项按钮进入“自建笔记”、“课堂笔记”的详细操作页面。

个人笔记：将标题和内容填写完整后，发布即可。

课堂笔记：进入某门课程，对任一章节均可进行笔记记录。

如何查看消息/公告/通知

学生点击学习空间左侧的“消息”，可查看学校或者老师发布的公告、通知等信息。

- 1、学生在学习空间页面，点击“消息”。



- 2、消息页面如下图：



2、学生在上图所示的页面中，可通过点击对应的选项进入“消息”、“公告”、“通知”的详细页面。

如何订阅/预览报纸

学习空间可阅读报纸，学生可进入添加报纸页面进行订阅或预览。

1、学生在学习空间页面左侧，点击“报纸”。



2、报纸页面如下图：



3、学生在上图所示的页面中，可以进行如下两项操作：


(1) **添加订阅**：点击 **+ 添加订阅** 或 **+ 添加报纸**，页面跳转至如下图所示：



学生在上图所示的页面中，可以通过点击“订阅”或“预览”，订阅或预览相关报纸。

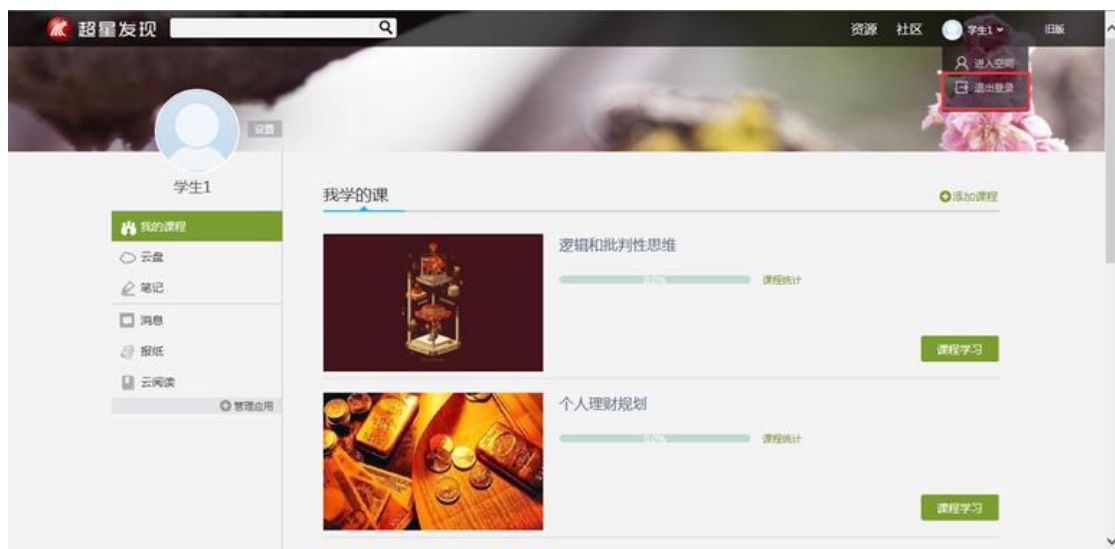
(2) **编辑**：点击 **编辑** 按钮，页面跳转至如下图所示：



学生在上图所示的页面中，可以点击按钮，删除相关报纸。

如何退出系统

- 1、同学们将鼠标移动到页面右上角的头像处，出现如图所示的下拉框，点击“退出登录”按钮。



- 2、页面跳转至下图。



3 需要更换账号进行登录的同学, 点击 **登录** 按钮, 系统自动跳转至登录页面, 输入正确的邮箱/账号、密码后, 即可重新登录到系统。

二、课程在学习通的操作指南

(一) 下载

方法一：

1、扫描二维码



官方版本



内测版本

2、选择“在浏览器中打开”进行下载（图 1-1）

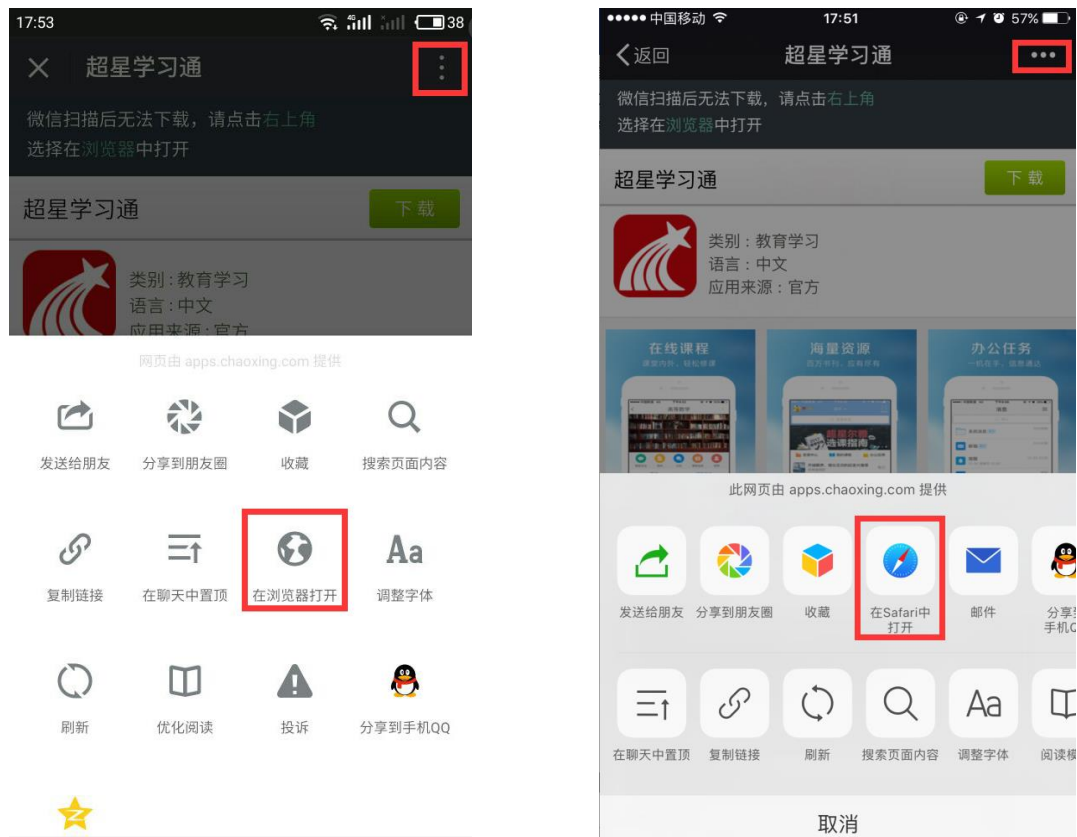


图 1-1

方法二：

在苹果/安卓 APP store 或应用市场中搜索“超星学习通”进行下载（图 1-2）



图 1-2

二、登录

点击左上角头像登录（图 2-1），跳转登录界面，点击登录进入（图 2-2）

界面，输入手机号及验证码即登录成功。

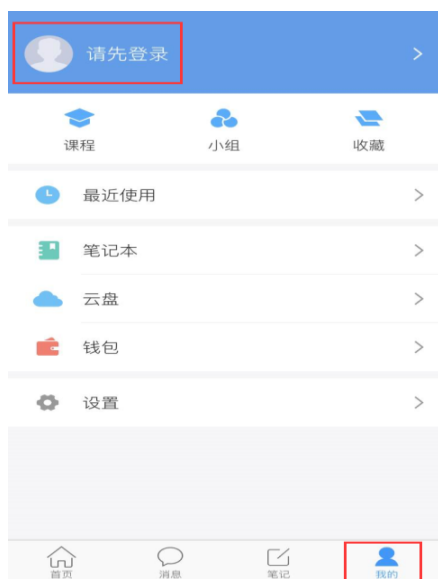


图 2-1



图 2-2

登录后会跳出“**绑定工号**”界面，一定要记得绑定自己的学号和学校单位。

三、进入课程学习

1.登陆成功后，点击我的课程，选择对应课程进入。

2.进入课程后可点击“课程章节”进行学习，完成对应任务点。“课程信息”可以看到课程的考核标准。

四、在线客服

1.在登录或学习中，若有疑问或问题均可以联系本地客服处理，客服 QQ 群 749049013。